

**DIRECTION DU RESEAU LOGISTIQUE
ET DES OPERATIONS
INTERNATIONALES**

COMMISSION HABILLEMENT

SEPTEMBRE 2018



LA POSTE

SOMMAIRE

- Bilan de la campagne habillage 2018
- Présentation de la campagne habillage 2019

BILAN DE LA CAMPAGNE HABILLEMENT 2018

AU NIVEAU NATIONAL: BILAN DES COMMANDES 2017

COMMANDES	2016	2017	2018
Renouvellement	69 684	82 387	73 921
Exceptionnelle	3 357	2 595	1669
Initiale	2 343	3 157	1816
Total général	75 384	88 139	77 406

ARTICLES	2016	2017	/
Nombre d'articles commandés	543 733	710 017	
Nombre moyen d'articles par commande	7,8	8,6	
Retour Qualité	81	99	
Echange de taille	6069	4782	

RÈGLES DES LIVRAISONS

Rappel :

Livraison de la commande complète :

- Les commandes sont livrées en intégralité en un seul et même envoi quand tous les articles sont disponibles en stock.

Livraison partielle de la commande :

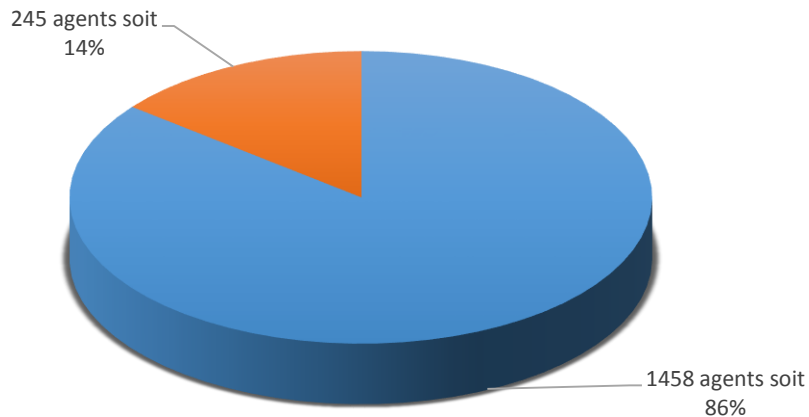
- En raison du nombre important de commandes et des délais de fabrication, il est possible que des ruptures de stock se produisent. Dans ce cas, la commande fera l'objet d'une première livraison partielle des vêtements disponibles. Le solde sera automatiquement envoyé dès que les modèles manquants seront de nouveau disponibles

 **Le complément des livraisons partielles sera effectué en SEPTEMBRE 2018**

AU NIVEAU DRLOI: AGENTS HABILLABLES EN 2018/2017/2016

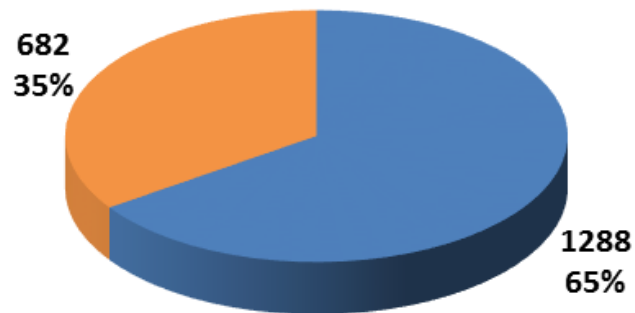
2018

Nb agents habillables 2018: 1703



2017

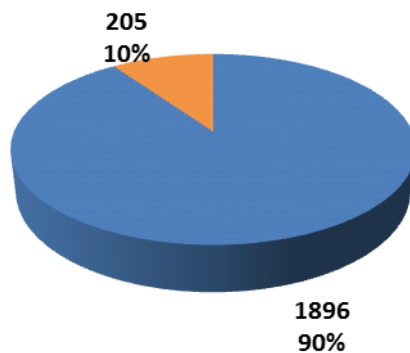
Nb agents habillables 2017: 1970



- Nb agents ayant effectué une commande
- Nb agents n'ayant pas effectué une commande

2016

Nb agents habillables 2016 : 2101

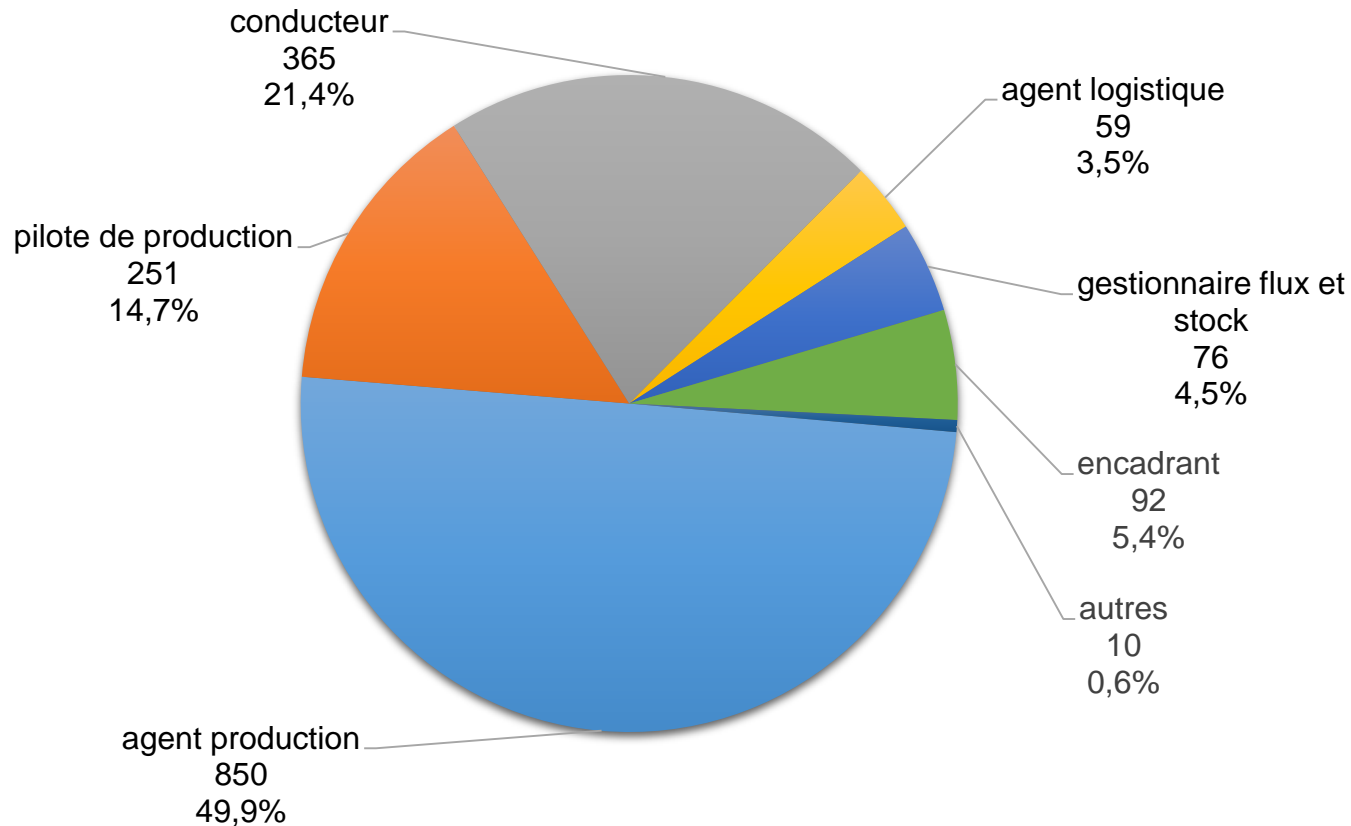


- Nb agents ayant effectué une commande
- Nb agents n'ayant pas effectué une commande

AGENTS HABILLABLES JANVIER 2018

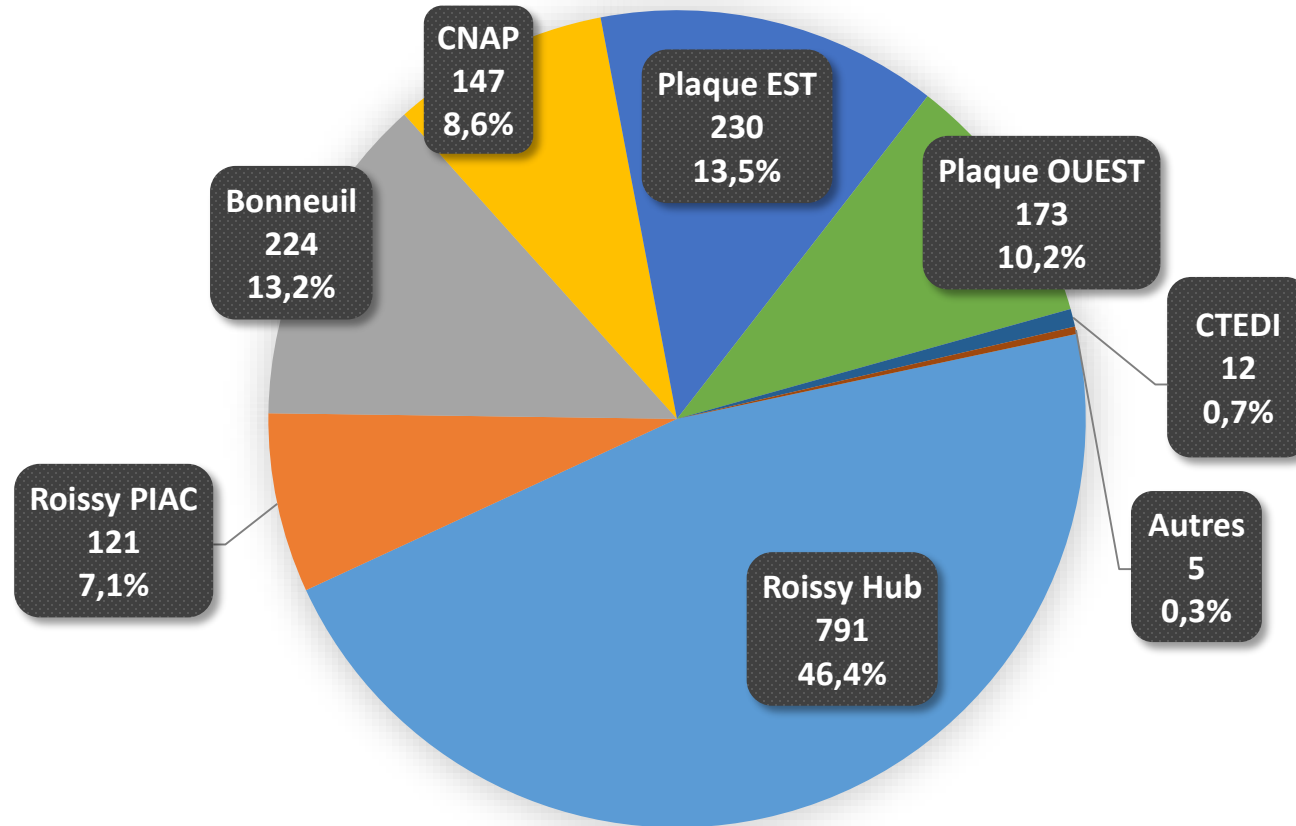
- 1703 : F+CDI+CDD en fonction (hors CLD, CGM, dispo...)
- Classe I, classe II et III.1 quelle que soit la fonction, tout établissement (hors Albi et Libourne SNA)

Répartition par fonction



AGENTS HABILLABLES JANVIER 2018

Répartition par établissements



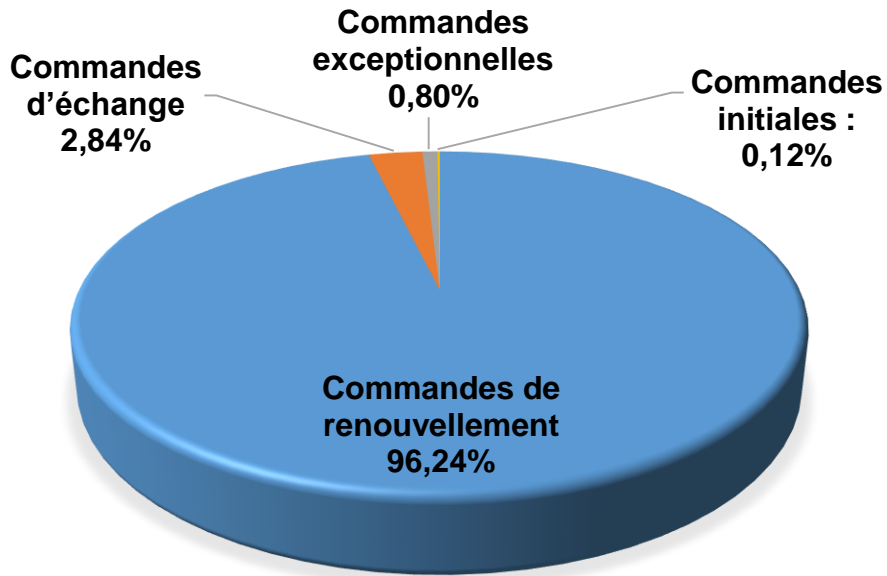
1458 agents ont passé commande

245 agents n'ont pas passé de commande

Les établissements passent les commandes pour les CDD

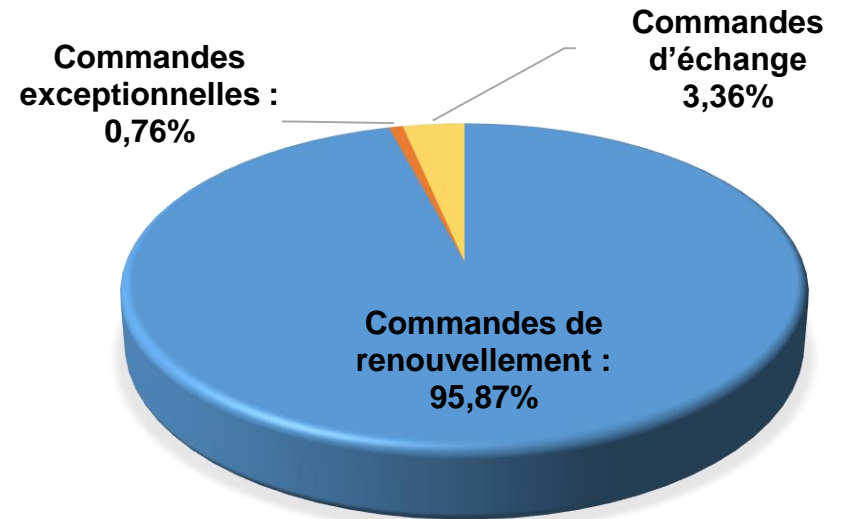
MONTANT DES COMMANDES 2018/2017

2018



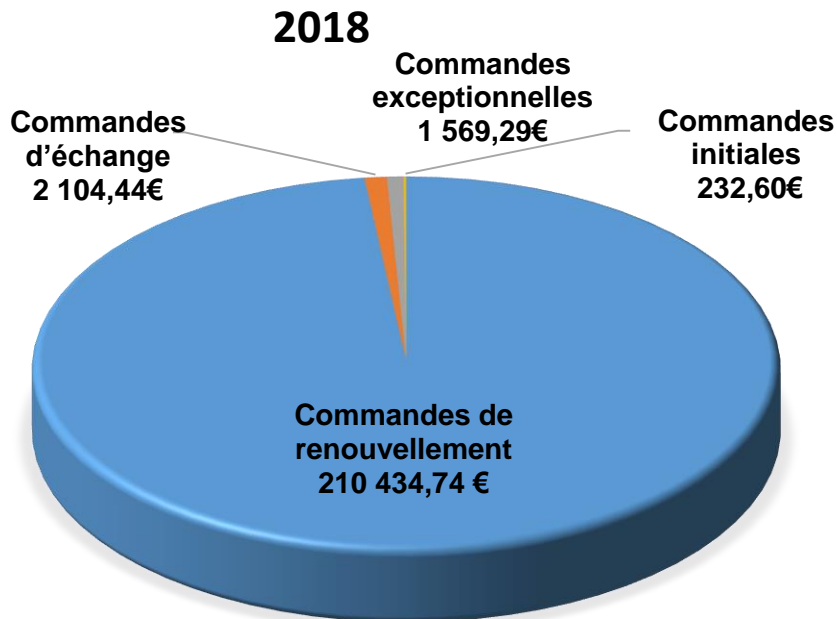
DEPENSES CATALOGUE 2018
(Frais logistique et frais d'expédition inclus) : 214 341,07 € TTC

2017

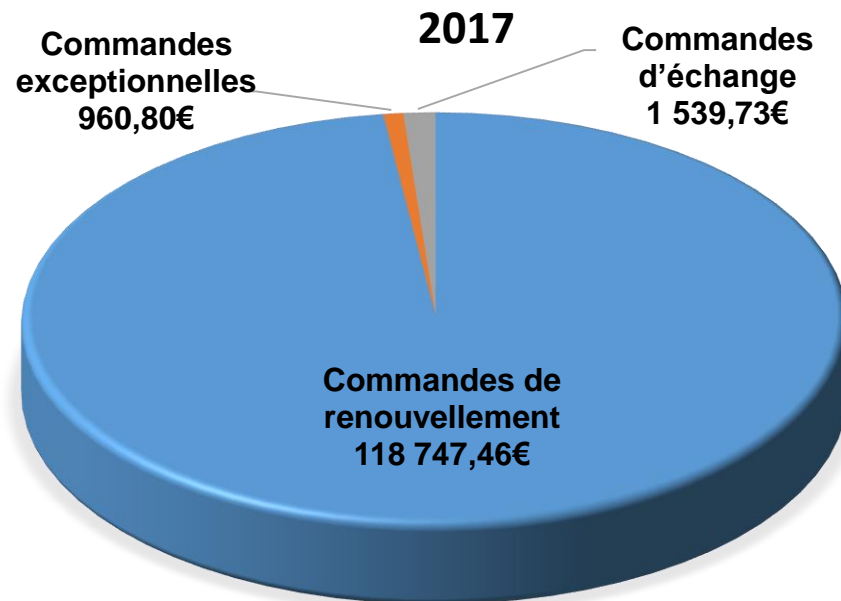


DEPENSES CATALOGUE 2017
(Frais logistique et frais d'expédition inclus) : 121248 € TTC

RÉPARTITION DES MONTANTS PAR TYPES DE COMMANDES 2018/2017



DEPENSES CATALOGUE 2018 (Frais logistique et frais d'expédition inclus) : 214 341,07 € TTC



DEPENSES CATALOGUE 2017 (Frais logistique et frais d'expédition inclus) : 121 244,99 € TTC

POSITIONS DE TRAVAIL HABILLABLES

POSTE DE TRAVAIL POSTIER <u>SANS CONTACT AVEC LES CLIENTS</u> ETABLISSEMENTS LOGISTIQUES	Allocation renouvellement
TRAVAUX DE MANUTENTION H & F	8687 pts
ENCADREMENT DE PROXIMITE H & F	8687 pts

POSTE DE TRAVAIL POSTIER <u>EN CONTACT AVEC LES CLIENTS</u> ETABLISSEMENTS TRANSPORT	Allocation renouvellement
DISTRIBUTION 4 R H & F	12200 pts
ENCADREMENT DE PROXIMITE H & F	12200 pts

PRESENTATION DE LA CAMPAGNE HABILLEMENT 2019

CAMPAGNE 2019



Modification du planning pour la prochaine Campagne

Planning 2018/2019

Période	Etapes
Septembre 2018	Commission Habillement
Septembre 2018	Affectation des points
Octobre 2018 (3 semaines)	Commandes de renouvellement
Février à mi – juillet 2019	Livraisons

Cultiver l'Esprit de Service
Viser l'excellence opérationnelle
Savoir s'engager
Co-construire
Regarder au-delà et autrement

DT DIRECTION TECHNIQUE

Branche Services-Courrier-Colis
Direction du Développement Industriel, Logistique et SI
NOTRE ENGAGEMENT : VOUS SIMPLIFIER LA TECHNIQUE



Nous vous remercions
de votre attention

C0. Externe C1. Interne C2. Restreint C3. Confidentiel C4. Secret



LA POSTE